

Milieukrant

FEBRUARI 2026

SORTEER
je PMD ok!

**HARDE
PLASTICS**

Thuis in het
recyclagepark

MEDICIJNKASTJE

Weet waar alles hoort

WORD

VRIJWILLIGER

Geef rondleidingen

Composteren
KAN JE LEREN

ILVA



Naar een materialenhub

Het is met trots dat ik de plannen bekend mocht maken over de samenwerking tussen ILvA en Kringwinkel Stroom. Samen bouwen we tegen 2028 een plek in Erembodegem (Aalst) waar materialen zoveel mogelijk een nieuw leven zullen krijgen. Door een geefpunt van de Kringwinkel naast het recyclagepark te bouwen, kunnen we heel wat perfect herbruikbaar

materiaal van de afvalberg redden. We zullen op het recyclagepark zelf ook meer aandacht kunnen geven aan alles wat gebracht wordt. Wat nog bruikbaar is, zal de weg naar de Kringwinkel en dus terug naar de consument vinden.

We moeten niet wachten tot de nieuwe gebouwen er staan. Je kan vandaag al veel betekenen. Check zelf al eens

of iets écht afval is of toch nog door iemand gebruikt kan worden. We zijn bij ILvA met maar liefst 360.000 inwoners. Als we jaarlijks elk 3 voorwerpen uit het afval houden, redden we meer dan één miljoen items. Een cijfer om van te duizelen, maar laat ons die uitdaging samen aangaan!

Frederik Meulewaeter
Voorzitter

Frederik.Meulewaeter@aalst.be



Wind of orkaan? Dan blijft je PMD-zak niet staan.

Zet je PMD-zak niet te vroeg buiten en bind hem goed dicht.
Zo geef je de wind geen kans en vermijd je een ravage in je straat.

Twijfel je over het juiste ophaalmoment?
Check je afvalkalender en de Recycle!-app.



Materialenhub

Een materialenhub is een plaats waar materialen en grondstoffen centraal staan. Wat herbruikbaar is, zal je bij de Kringwinkel kunnen afgeven. Is je voorwerp afval, dan kan je het naar het materialenpark brengen. Dat materialenpark is een recyclagepark, waar we een extra inspanning doen om binnengebrachte goederen te controleren op hun herbruikbaarheid. Zo redden we maximaal grondstoffen.

Sorteren en stockeren

Kringwinkel Stroom zal in de nieuwe stek textiel, huisraad en meubelen sorteren en stockeren. Dat zal in deze nieuwbouw veel praktischer, veiliger en comfortabeler kunnen dan nu het geval is. Een grote verbetering voor de medewerkers maar ook voor het opgeslagen materiaal zelf.

Materialen nieuwe levens geven

Kringwinkel Stroom en ILvA

Stroom vzw en ILvA willen dat de afvalberg kleiner wordt en dat er nog meer materialen hergebruikt worden.

Daarom gaan we samenwerken op de site in Erembodegem, waar we samen een zogenaamde materialenhub bouwen.



Sorteer PMD ok!



Mensen denken dat de P in PMD staat voor plastics. En dat dus alle plastic voorwerpen in de blauwe zak mogen. Maar dat is niet juist.

De P in PMD staat voor plastic verpakkingen. Plastics die geen verpakkingen zijn, mogen helemaal niet in de blauwe zak.



Wel PMD



P
Plastic
Verpakkingen

M
Metalen
Verpakkingen

D
Drankkartons



Verpakking
gevaarlijke
stoffen

Plastic,
maar geen
verpakking

Mix van
materialen

Elektro en
batterijen



Geen PMD

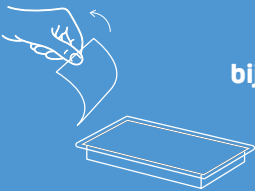
Tips



Giet of schraap
flessen of andere
verpakkingen
goed leeg.



Duw plastic
flessen plat. Zet
de dop erop en win
zo plaats in de zak.



Verwijder folie van
bijvoorbeeld je kaas- of
hesverpakking
(= ook PMD).



Trek volledig
bedekkende folies van
de fles en gooi ze los van
elkaar in de blauwe zak.

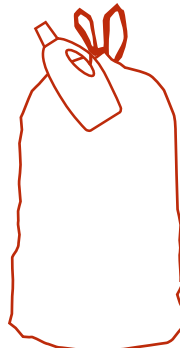
om beter te recycleren

Steek de verpakkingen niet in elkaar en stop ze niet samen in een dichtgeknoopte zak.



Verpakkingen die in
elkaar zijn gestoken
worden niet herkend
op de sorteerband
bij de verwerker.
Ze kunnen dus niet
gerecycled worden.

Maak niets vast aan de buitenkant.



In het sorteercentrum
worden de PMD-zakken
automatisch geopend en
gerecycled. Verpakkingen
die aan de buitenkant van de
zak hangen, zijn een andere
plasticsoort en komen zo in
de verkeerde stroom terecht.

Toch een foutje gemaakt?



Je kwam thuis en zag je blauwe zak staan met een oranje sticker op? Dan heb je toch een foutje gemaakt. Niet erg, dat is zo opgelost.

De meest voorkomende fouten?

- 1 Je gooide een voorwerp in de blauwe zak dat geen PMD is.
- 2 Je gebruikte geen blauwe zak van ILvA.

1 Fout afval

Onze medewerkers nemen je PMD-zak niet mee wanneer er een fout voorwerp in zit. Ze kleven een oranje weigeringssticker vlak bij het foute voorwerp.

Haal het foute voorwerp uit de zak en bied hem bij de volgende inzameling opnieuw aan.

Onze ploeg neemt je blauwe zak dan met plezier mee!

2 Geen ILvA-zak

Je mag enkel de blauwe zakken van ILvA gebruiken. Je herkent die aan het logo van ILvA.



Je mag de PMD-zakken met zowel het oude als met het nieuwe ILvA-logo gebruiken.



Haal de fout uit de zak (in dit geval de pillenstrip).



Doe de PMD-test

PMD x12

In de woordenzoeker staan 12 voorwerpen die in de blauwe zak mogen. Test je sorteerkennis en vind ze allemaal.

Twijfel je nog?

Check zeker ons afvalalfabet op www.ilva.be. Je vindt er alle 12 (en nog zo'n 1988 andere voorwerpen).



X Q I Y W C Y J F J X P G D G D T Q T E
Y N Z L T T Q X B I J X F M B U L E Z F
G B R U K O K I J R T C N J T S S J U A
T R J V E G R G W E S E D H W I N T T K
N R L E I L O R O T O M G U E U B O H Z
O K A Z S P I H C T H K O R N E L P P Z
P K I R B K L E M A N M N P N J O T R T
P S P U I T B U S B T C I C D R E R O O
E P D R J R G S M T I R E M M E M U S P
N E J T L A A H C S M I U H C S P H E G
F G J A F A H A A R L A K B U S O G L I
O O S E L F O O P M A H S P X C T O F B
L S J C P I E P S C H U I M K F J Y S A
I S P E E L G O E D J E T R J S E H A W
E O V P O D E R E P P O T S T N O L G O
C N T O U K O F F I E C A P S U L E M P
Y V E R P A K K I N G S C H I P S Y U R
L U X T A N D P A S T A T U B E H L Q I

Extra controles

De komende weken letten we extra op de inhoud van je blauwe zak. Je weet nu perfect hoe je moet sorteren. Maar ook wat je moet doen als je nog een foutje maakt. Laat het ons gerust weten als je nog vragen hebt! We helpen je graag.



De goeie antwoorden?

NOPPENFOLIE ● CHIPSZAK ● MELKBRIK ● SPUITBUS ● SCHUIMSCHAALTJE ● HAARLAKBUS ● SHAMPOOFLES ● BLOEMPOTJE ● YOGHURTPOTJE ● KOFFIECAPSULE ● VERPAKKINGSCHIPS ● TANDPASTATUBE

Kringloopkrachten geven advies aan huis

Advies aan huis

De lente komt eraan. De tuin komt stilaan weer tot leven. Het ideale moment om eens na te denken hoe je die klimaatrobuuster kan maken. Geen idee hoe je daaraan begint en wil je graag wat advies?

Wij hebben de oplossing: de 'Kringloopkrachten aan huis'. Dit zijn tuinliefhebbers die bij jou thuis gratis tips geven over composteren, kringlooptuinieren en klimaatrobuuste tuinaanleg.

Je kan één adviesgesprek per gezin aanvragen.

Vrijwilligers

Deze enthousiaste vrijwilligers volgden met steun van ILvA een opleiding bij Vlaco over composteren, compostgebruik en afvalarm groenbeheer.

Concreet

Wanneer je aanvraag is bevestigd, komt een kringloopkracht tot bij je thuis. Samen bespreken jullie de vragen over de tuin en de vrijwilliger helpt je op weg met thema's rond kringlooptuinieren.



Waarover kan je advies krijgen?

- thuiscomposteren
- gemaaid gras verwerken
- snoeiafval aanpakken
- ontharding en water in de tuin
- bodembedekking en vaste planten
- kippen houden



Aanvragen

Boek je kringloopkracht via www.ilva.be.

Meer info?

Mail communicatie@ilva.be



Composteren (leren) op school



Compostwormen, pissebedden en andere krioelende bestjes

Hebben jullie ooit al gehoord over al die bestjes die graag fruitrestjes opeten? Misschien niet. Daarom heeft ILvA een project over composteren op school. Je leert er over de natuur die zichzelf opruimt (dat is wat anders dan je kamer) en zelf haar eten klaarmaakt.



Compostbak of -vat op school

Op school is er vaak genoeg materiaal dat gecomposteerd kan worden: klokhuizen, bananenschillen tot snoeiafval en maaisel. ILvA helpt daar graag bij. Scholen kunnen een gratis compostvat of -bak krijgen. En als je school dat wil, komt een **kringloopkracht** langs om je wegwijs te maken.

Succes verzekerd

Zo is alles aanwezig voor een **succesverhaal**. Leerlingen krijgen op school een eerste kennismaking met composteren. En door groente- en fruitresten ter plaatse te verwerken, moet er minder worden aangeboden voor de GFT-inzameling.

Interesse om te starten met composteren op school? Schrijf je in via www.ilva.be of contacteer ons via communicatie@ilva.be.

Word ook vrijwilliger bij ILvA

(en help de afvalberg te verkleinen)

We proberen zo veel mogelijk mensen te bereiken en kunnen jouw hulp daarbij gebruiken. Word vrijwilliger bij ILvA en geef rondleidingen op het recyclagepark. Je helpt zo mee om de afvalberg te verkleinen!

We geven je een opleiding, zodat je weet hoe de afvalinzameling werkt. Daarna kan je zelf aan de slag. Meer info: www.ilva.be



Breng je harde plastics naar het recyclagepark

Le plastique, c'est fantastique?

Waarom je harde plastics naar het recyclagepark moet brengen...

Een emmer is geen PMD. Een speelgoed vrachtwagen of een gescheurde curverbox ook niet. Maar het is wel plastic dat perfect gerecycleerd kan worden. Breng harde plastics dus naar het recyclagepark. Of naar de kringwinkel als ze nog bruikbaar zijn.

Waarom is het belangrijk om harde plastics te sorteren?

Eenvoudig! Enkel zo kunnen ze gerecycleerd worden. Bij het grofvuil of restafval worden ze verbrand en zijn ze als grondstof verloren.

Ons afval is dus grondstof!

Zeker! Je mag dat zelfs letterlijk nemen. Een emmer wordt opnieuw een emmer, een tuinstoel wordt opnieuw een tuinstoel.

De gerecycleerde voorwerpen krijgen dus een gelijkaardige toepassing. Je brengt geen afval, maar grondstoffen naar het recyclagepark.

Hoe gaat die recyclage in zijn werk?

Bij de verwerker worden de plastics eerst met de hand gesorteerd, want herkenning gebeurt nog altijd het best door mensen.

Nadien volgt een mechanisch proces met vermalen, wassen en sorteren tot zo'n 25 verschillende stromen. Uiteindelijk levert dat 50 types grondstoffen op.

1.200.000 kg harde plastic

Jaarlijks zamelt ILvA bijna 1,2 miljoen kg harde plastics in. Dat is bijna 3 kg per inwoner.

Wat mag er in de container van harde plastics?

Kratten, plastic bakken in alle vormen en kleuren, maar ook wasmanden, emmers en kuipen zijn welkom. Ook (hard) plastic speelgoed mag je brengen. Raamprofielen of andere binnenbekleding horen evenzeer bij harde plastics.

Waar moet je op letten?

Heb je plastic speelgoed waar batterijen inzaten of die op stroom werkten?

Dan hoort dit bij elektro, niet bij harde plastics.

Nog glas in je raamprofiel?

Haal het er eerst uit en gooi dat in de glascontainer!

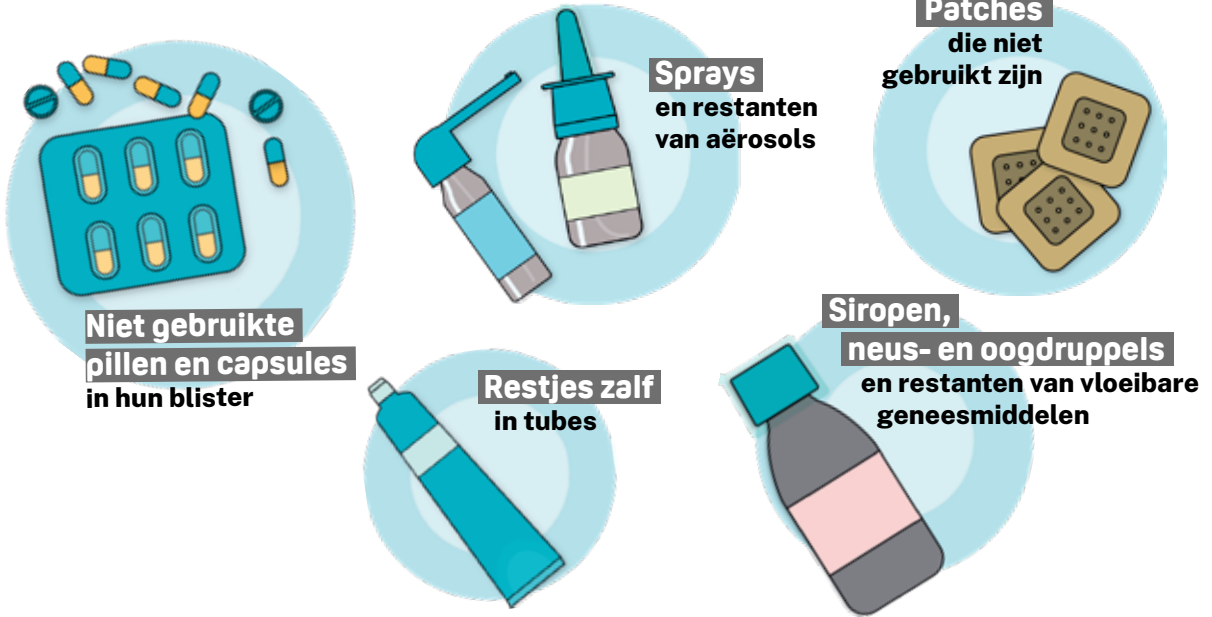
Mogen harde plastics bij PMD?

Enkel plastic verpakkingen horen in de blauwe zak. Andere plastics niet.

Medicijnkastje leeggemaakt?

Dit neemt je apotheker terug

Geneesmiddelen zonder doosje en bijsluiter



Wat is niet ok?

Je geneesmiddelen weggooien in ...



... de lavabo



... het toilet



... de vuilnisbak of het recyclagepark

Dit neemt je apotheker niet terug

Lege verpakkingen van geneesmiddelen



Lege glazen flesjes
glasinzameling of recyclagepark



Papieren bijsluiter en kartonnen doosjes
papierinzameling of recyclagepark



Lege plastic flesjes
PMD



Lege doordrukverpakking
restcontainer



Naalden
naaldcontainer

Niet-geneesmiddelen



Restanten van cosmetica
restcontainer



Restanten van diët- en babyvoeding, vitaminebereidingen en kruidenproducten
GFT



Restanten van cosmetica met gevaarlijke stoffen
recyclagepark



Restanten van cosmetica met gevaarlijke stoffen
recyclagepark



Radiografieën
recyclagepark of ziekenhuis



Vervallen of ongebruikte geneesmiddelen moeten altijd naar de apotheek teruggebracht worden. De apotheker neemt ze kosteloos terug met de bedoeling ze te laten vernietigen.

Agenda

Webinars

Tijdens een webinar krijg je van achter je scherm interessante info over de verschillende aspecten van het kringlooptuinieren.

Thuiscomposteren in een notendop

26 maart (20u-21u30)

Leer hoe je thuis aan de slag kan gaan met composteren.

Grasbeheer

29 april (20u-21u30)

Op zoek naar een oplossing voor je grasmaaisel? Volg deze gratis webinar!

Kringlooptuinieren bij een veranderend klimaat

23 juni (19u-21u)

Te warm, te nat, te droog,... de impact is groot op de natuur. Leer hoe je je tuin klimaatrobuuster maakt.

Workshops

Workshops gaan door in de kantoren van ILvA of op een externe locatie.

Je afval goed sorteren

1 april (19u-20u30)

Sorteertwijfels? We nemen ze hier allemaal weg!

Pekelen, fermenteren, vriesdrogen,... van voeding

4 juni (19u-21u)

Leer verschillende methoden om je voedsel zelf te bewaren.

Thuiscomposteren in de kringlooptuin (deel 1)

18 juni (19u-22u)

Hier krijg je de theorie van het composteren en de handvaten om zelf aan de slag te gaan.

Thuiscomposteren in de kringlooptuin (deel 2)

25 juni (19u-22u)

Tijdens deze sessie zet je de theorie om in de praktijk.

Repair Cafés

Vrijwilligers proberen je kapotte spullen te herstellen, zodat ze niet op de afvalberg belanden. Hieronder vind je de data en locaties.

Aalst

7 maart (11u-15u)

LDC De Maretak
Albrechtlaan 119A

6 juni (11u-15u)

De Markthal (Gendarmerie)
Denderstraat 22

Erpe-Mere

14 maart (13u-17u)

13 juni (13u-17u)

Kringwinkel Stroom
Oudenaardsesteenweg 285

Lede (inschrijven tot 15u)

21 maart (10u30-16u30)

27 juni (10u30-16u30)

De Bron
Kerkevijverstraat 19A

Oosterzele

14 maart (10u-16u)

GILO

Geraardsbergse Steenweg 69-71

Sint-Lievens-Houtem

13 juni (10u-16u)

De Zonnevliet
Uilebroek 29

Zottegem

21 maart (13u30-17u)

23 mei (13u30-17u)

Brasserie Maboel
Laurens De Metsstraat 21

Schrijf je in voor de gratis workshops en webinars
via www.ilva.be/agenda.

